НЕ БЛИНОМ ЕДИНЫМ

Как приготовить суши дома

Ингредиенты

500 гр. Риса круглозёрный (соль, сахар, уксус) 1 ч.л., 3 ст.л., 50 мл

Листы Нори

Начинка: Огурец, авокадо, лосось

Рецепт

Варим рис в не большом количестве воды. Когда рис остыл вливаем в него уксус с сахаром и солью.

Нарезаем огурец, авокадо и лосось на полоски.

Кладём лист нори на циновку из бамбуковых палочек

Кладём рис тонким слоем на лист нори, оставляя 1/3 листа свободной. Посередине риса выкладываем начинку

плотно сворачиваем роллы и разрезаем роллы на 8 частей. Смочите нож в холодной воде. Подавайте роллы с маринованным имбирем, васаби и соевым соусом.

Приятного Аппетита!

Лиза Де Роосо

МАСЛЕНИЧНЫЕ ИГРЫ

8-е классы
март 2024 года

Забавные животные

Правила игры

В верхней части листа нарисуй голову животного. Сложи лист так, чтобы закрыть нарисованное, и передай следующему игроку. Он рисует грудь и руки, а затем складывает лист и передает другому игроку, который рисует живот. Последний игрок рисует ноги. Теперь можно развернуть лист и посмотреть, какое забавное животное получилось.

Важно! не говорить, какое животное ты нарисовал.

Арина Мухина 8а





В горизонтальные строки впишите слова — имена существительные единственного числа, именительного падежа. Каждое слово начинается и оканчивается на букву „К".

+	17	36	44	9
34	51			
3				
53				

УНО! РОВИН 8В УНО!

MINECRAFT

• 112 КАРТОВ, 7+, 2–10.

ЦЕЛЬ ИГРЫ

КТО ПЕРВЫМ ПОТЕРЯЕТ ВСЕ СВОИ КАРТЫ ТОТ ВЫИГРАЛ.

ПОДГОТОВКА К ИГРЕ

1. ПЕРЕТАСОВАТЬ КАРТЫ. 2. РАЗДАЙТЕ КАЖДОМУ ИГРОКУ ПО 7 КАРТ. 3. ОСТАЛЬНЫЕ КАРТЫ ПОЛОЖИТЕ В ЦЕНТР СТОЛА РУБАШКОЙ ВНИЗ, ЭТО СТОПОЧКА ГДЕ МОЖНО БРАТЬ КАРТЫ. 4. ПЕРЕВЕРНИТЕ ВЕРХНЮЮ КАРТУ КОЛОДЫ. КОЛОДА ЭТО СТОПОЧКА ГДЕ МОЖНО БРАТЬ КАРТЫ И ПОЛОЖИТЕ ЕЁ РЯДОМ С КОЛОДОЙ ЛИЦЕВОЙ СТОРОНОЙ ВВЕРХ, ЧТОБЫ СФОРМИРОВАТЬ СТОПКУ СБРОСА. ЕСЛИ ЭТА КАРТА ЯВЛЯЕТСЯ КАРТОЙ ДЕЙСТВИЯ, ПРОИГНОРИРУЙТЕ ЕЁ И ПЕРЕВЕРНИТЕ СЛЕДУЮЩУЮ КАРТУ.

ИГРАТЬ С ОБЫЧНЫМИ КАРТАМИ

ВО ВРЕМЯ СВОЕГО ХОДА ВЫ ПЫТАЕТЕСЬ ИЗБАВИТЬСЯ ОТ СВОИХ КАРТ, КЛАДЯ ПО ОДНЙ КАРТЕ В СТОПКУ СБОСА.

ПРАВИЛА

ЕСЛИ У ВАС ЕСТЬ СООТВЕТСТВУЮЩАЯ КАРТА, ТО НОМЕР ИЛИ ЦВЕТ (ЖЕЛТЫЙ, КРАСНЫЙ, СИНИЙ, ЗЕЛЁНЫЙ) ДОЛЖНО БЫТЬ ТО ЖЕ САМОЕ ЧТО И КАРТА КОТОРУЮ ПОЛОЖИЛИ ПЕРЕД ВАМИ.

КРИЧИ «УНО»

КОГДА ТЫ ПОЛОЖИШЬ СВОЮ ПРЕДПОСЛЕДНЮЮ КАРТУ В СТОПКУ СБРОСА, ТО ТЫ ДОЛЖЕН НЕМАЛЕЙ СКАЗАТЬ, УНО! ТЫ ОПОЗДАЛ ТОЛЬКО ТОГДА, КОГДА СЛЕДУЮЩИЙ ИГРОК ПОЛОЖИТ КАРТУ НА СТОПКУ СБРОС А ЕСЛИ ОПОЗДАЛ ТОГДА ДОЛЖЕН ВЗАТЬ ОДНУ КАРТУ. А ЕСЛИ НЕ ОПОЗДАЛ, ТОГДА НЕ ПРОИЗАЙДЁТ НИЧЕГО.

КАРТЫ ДЕЙСТВИЙ

ПЛЮС-ЧЕТЫРЕ-КАРТА.
ЗНАЧИТ +4
КОГДА ВЫ КЛАЁТЕ ЭТУ КАРТУ НА СТОПКУ ДОЛЖЕН СЛЕДУЮЩИЙ ИГРОК ВЗЯТЬ 4 КАРТОВ А ВЫ ДОЛЖНЫ ВЫБРАТЬ ЦВЕТ.

ПРОПУСТИТЬ ХОД
ЗНАЧИТ КОГДА ТЫ КЛАЕШ ЭТУ КАРТУ ТОГДА ДОЛЖЕН СЛЕДУЮЩИЙ ИГРОК ПРОПУСТИТЬ ХОД
ЭНДЕР ЧЕЛОВЕК

ОЧЕРЕДЬ-НАОБОРОТ-КАРТА.
ЗНАЧИТ КОГДА ВЫ КЛАЁТЕ ЭТУ КАРТУ В СТОПКУ СБРОСА ТОГДА ОЧЕРЕДЬ БУДЕТ ИДТИ НАОБОРОТ. НАПРИМЕР: ВНАЧАЛА БАСЯ, ТОМ, САША, ИГОРЬ. ПОТОМ ИГОРЬ, САША, ТОМ, ВАСЯ.
ЖЫТЕЛЬ

ПЛЮС-ДВЕ-КАРТЫ.
ЗНАЧИТ +2
ЕСЛИ ВЫ ПОЛАЖИТЕ ЭТУ КАРТУ В СТОПКУ СБРОСА, ДОЛЖЕН СЛЕДУЮЩИЙ ИГРОК ВЗЯТЬ ДВЕ КАРТЫ
ЗОМБИ

ПЛЮС-ЧЕТЫРЕ-КАРТА.
ЗНАЧИТ +4
КОГДА ВЫ КЛАЁТЕ ЭТУ КАРТУ НА СТОПКУ ДОЛЖЕН СЛЕДУЮЩИЙ ИГРОК ВЗЯТЬ 4 КАРТОВ А ВЫ ДОЛЖНЫ ВЫБРАТЬ ЦВЕТ.

КРИПЕР
ЭТА КАРТА МОЖЕТ ВСЁ!

КАРТА СМЕНЫ ЦВЕТА
КОГДА ВЫ КЛАДЕТЕ ЭТУ КАРТУ В СТОПКУ СБРОСА ЗАТЕМ ВЫ МОЖЫТЕ ВЫБРАТЬ ЦВЕТ И ПРОДОЛЖИТЬ ИГРУ С ЭТИМ ЦВЕТОМ
СТИВ АЛИКС

Вёз один человек волка, козу и капусту. Волк всё хочет козу съесть, а коза — капусту всё. А он им не даёт. Приехали к реке. Нужно ему человек их на тот берег. А лодка маленькая, больше двоих не возьмёт: либо ему брать с собой волка, либо козу, либо капусту. Придётся несколько раз ездить. Задумался человек: с волком уеду коза капусту съест. С капустой уеду волк козу съест. А с козой уеду тогда второй раз как?



ЯН

С	Н	Е	Г	У	Р	О	Ч	К	А	Р	Е	Н		
Х	Н	Э	Р	О	В	Т	С	Е	Д	Х	О	Р		
Ш	С	Ю	Ю	Х	С	Ю	Г	З	В	Х	С			
Ц	О	Р	Ё	Л	К	А	О	Е	Ы	З	Р	З		
И	Ю	К	Р	Е	Р	Е	Й	Е	Ф	С	Э			
Щ	Г	Щ	Д	Н	З	Г	Ь	Э	П	Г	Л			
В	Т	С	Е	М	Ж	О	Р	Э	Р	З	О	Я		
О	Х	З	О	Н	Д	О	Г	А	Н	П	Я	О		
З	Э	Л	У	А	Д	Е	Д	М	О	Р	О	З		
Ю	О	Е	Ю	Э	Н	Х	Н	Д	М	О	У	Г		
Х	Г	Э	Ю	С	Е	Н	А	А	З	Ж	Г	Г		
О	С	Э	Р	Ю	У	Р	Р	Е	А	Н	С	Л		
М	Ю	А	О	У	К	К	М	Н	Р	Л	Д	Г		
С	Р	Ц	С	И	Ч	Ю	О	Л	М	Г	Е	Я		

ёлка снег дед мороз
новый год подарки рождество
ярмарки снегурочка холод
~~фейерверк~~ фейерверк

Игра !

(правила)

Здесь я вас научу очень интересной и радужной игре! Правила очень простые и в игру можно играть в одиночку, вдвоём, втроём и т.д. Вообще-то надо просто находить предметы разных цветов, поэтому интересней всего играть в неё в городе.

Например:

- Красная Машина!
- фиолетовая наклейка!
- жёлтый дом!
- зелёная куртка (не показывать пальцем)!
- голубое небо! И т.д.

Фиолетовый цвет чаще всего самый сложный и поэтому есть ещё 1 правило: Если кто-то не может найти какой-то цвет, все ему помогают и дают подсказки.

Удачи!



ЛИЗА 8б

Ж	У	Ч	Е	Б	Н	И	К
А	Х	А	В	Л	Ы	Ё	П
Г	Р	Е	Л	Р	И	Ю	Е
Я	В	К	Г	О	Д	Х	С
И	К	И	Т	О	К	У	И
Щ	Ю	Ь	Г	Я	Р	Ш	К

1. ИГРЫ
2. КОТИКИ
3. УЧЕБНИК
4. ПЕСИК
5. ШКОЛА

НАЙДИ ВСЕ СЛОВА :)

(ЛИЗА Л. 8Б)

Забавные животные

Задания к лабиринту:

1. Сразу везти ручкой/карандашом/фломастером нельзя! Тут есть задание. Для начала надо везти пальцем к финишу, а если попал(а) в тупик, надо возвратится в начало.

2. Второе задание довольно простое: Надо не только дойти до финиша, но и до золотых точек (●). Точек 6 и их надо также найти как в первом задании.

finish
Нолик
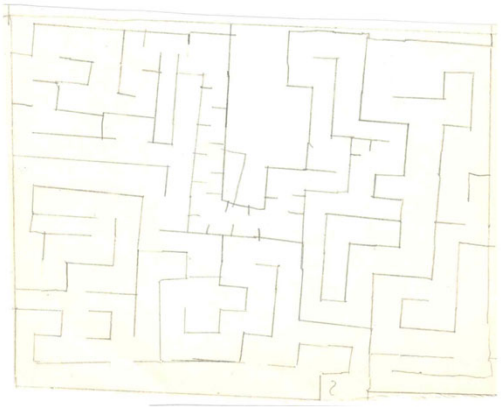
Найди 8 отличий
ПРАВИЛЬНО
Не ПРАВИЛЬНО